

**Informations périodiques**  
*(article 8 du Règlement SFDR et article 6 du Règlement Taxinomie)*

Dénomination du produit : **Mandat Investissement Durable - Profil Croissance**

Identifiant d'entité juridique : **Edmond de Rothschild (Europe)**  
**LEI 5493009T91BHZZKFR082**

Par **investissement durable**, on entend un investissement dans une activité économique qui contribue à un objectif environnemental ou social, pour autant qu'il ne cause de préjudice important à aucun de ces objectifs et que les sociétés dans lesquelles le produit financier a investi appliquent des pratiques de bonne gouvernance.

La **taxinomie de l'UE** est un système de classification institué par le règlement (UE) 2020/852, qui dresse une liste d'**activités économiques durables sur le plan environnemental**. Ce règlement ne comprend pas de liste des activités économiques durables sur le plan social. Les investissements durables ayant un objectif environnemental ne sont pas nécessairement alignés sur la taxinomie.

## Caractéristiques environnementales et/ ou sociales

### Ce produit financier avait-il un objectif d'investissement durable ?



Oui



Non



Il a réalisé **des investissements durables ayant un objectif environnemental** : \_\_\_%



dans des activités économiques qui sont considérées comme durables sur le plan environnemental au titre de la taxinomie de l'UE



dans des activités économiques qui ne sont pas considérées comme durables sur le plan environnemental au titre de la taxinomie de l'UE



Il a réalisé **des investissements durables ayant un objectif social** : \_\_\_%



Il **promouvait des caractéristiques environnementales et/ou sociales (E/S)** et, bien qu'il n'ait pas eu d'objectif d'investissement durable, il présentait une proportion de 58.70% d'investissements durables



ayant un objectif environnemental et réalisés dans des activités économiques qui sont considérées comme durables sur le plan environnemental au titre de la taxinomie de l'UE



ayant un objectif environnemental et réalisés dans des activités économiques qui ne sont pas considérées comme durables sur le plan environnemental au titre de la taxinomie de l'UE



avec un objectif social



Il **promouvait des caractéristiques E/S, mais n'a pas réalisé pas d'investissements durables**



### Dans quelle mesure les caractéristiques environnementales et/ou sociales promues par ce produit financier ont-elles été atteintes ?

Au cours de la période de référence, le mandat a (i) promu des caractéristiques environnementales et sociales identifiées par notre modèle d'analyse ESG, (ii) respecté les listes d'exclusions normatives et sectorielles du groupe Edmond de Rothschild (en particulier, armes controversées, tabac et charbon thermique).

#### ● **Quelle a été la performance des indicateurs de durabilité ?**

Notre sélection permet de respecter une exclusion des 20% des moins bons émetteurs de l'univers d'investissement et nous obtenons les résultats exposés plus en détail ci-dessous.

● **... et par rapport aux périodes précédentes ?**

Non applicable

● **Quels étaient les objectifs des investissements durables que le produit financier entendait notamment réaliser et comment les investissements durables effectués y ont-ils contribué ?**

Actuellement, le mandat ne vise pas à réaliser des investissements qui contribuent aux objectifs environnementaux d'atténuation du changement climatique et/ou à l'adaptation au changement climatique au sens de la Taxinomie européenne.

● **Dans quelle mesure les investissements durables que le produit financier a notamment réalisés n'ont-ils pas causé de préjudice important à un objectif d'investissement durable sur le plan environnemental ou social ?**

Les investissements durables réalisés par le mandat n'ont pas causé de préjudice important à un objectif d'investissement durable, notamment : (i) via l'application de la politique d'exclusion du groupe Edmond de Rothschild qui intègre les armes controversées, le tabac, le charbon thermique et (ii) en s'assurant de ne pas investir dans des sociétés qui violeraient le UN Global Compact.

*Comment les indicateurs concernant les incidences négatives ont-ils été pris en considération ?*

Des indicateurs d'incidences négatives, et notamment les indicateurs PAI présentés au sein du tableau 1 de l'annexe 1 des RTS, ont été pris en compte dans le cadre du processus d'investissement du mandat, de notre modèle de notation ESG et sont également inclus dans notre définition d'investissement durable (cf. la description de la méthodologie de l'investissement durable disponible sur le site internet). Ils sont intégrés dans les outils de suivi du portefeuille à disposition de l'équipe de gestion.

*Les investissements durables étaient-ils conformes aux principes directeurs de l'OCDE à l'intention des entreprises multinationales et aux principes directeurs des Nations unies relatifs aux entreprises et aux droits de l'homme ?*

Oui. L'ensemble des investissements durables a été conforme aux principes directeurs de l'OCDE à l'intention des entreprises multinationales et aux principes directeurs des Nations Unies relatifs aux entreprises et aux droits de l'homme. Ce suivi est assuré par un contrôle de la Direction des Risques de la société de gestion via le suivi des entreprises en violation du Pacte mondial, le contrôle des titres d'entreprises sous sanctions internationales (OFAC, UE, Suisse) et des titres émis par des sociétés localisées dans des pays figurant sur la liste des pays interdits du groupe Edmond de Rothschild .

Les principales incidences négatives correspondent aux incidences négatives les plus significatives des décisions d'investissement sur les facteurs de durabilité liés aux questions environnementales, sociales et de personnel, au respect des droits de l'homme et à la lutte contre la corruption et les actes de corruption.

*La taxinomie de l'UE établit un principe consistant à « ne pas causer de préjudice important » en vertu duquel les investissements alignés sur la taxinomie ne devraient pas causer de préjudice important aux objectifs de la taxinomie de l'UE et s'accompagne de critères spécifiques de l'Union.*

*Le principe consistant à « ne pas causer de préjudice important » s'applique uniquement aux investissements sous-jacents au produit financier qui prennent en compte les critères de l'Union européenne en matière d'activités économiques durables sur le plan environnemental. Les investissements sous-jacents à la portion restante de ce produit financier ne prennent pas en compte les critères de l'Union européenne en matière d'activités économiques durables sur le plan environnemental.*

*Aucun autre investissement durable ne doit non plus causer de préjudice important aux objectifs environnementaux ou sociaux.*



## Comment ce produit financier a-t-il pris en considération les principales incidences négatives sur les facteurs de durabilité ?

Le mandat prend en compte les principales incidences négatives sur les facteurs de durabilité en appliquant en premier lieu la politique d'exclusion du groupe Edmond de Rothschild, notamment concernant le charbon thermique et les armes controversées. Les principales incidences négatives sont également prises en compte dans le cadre de l'analyse ESG propriétaire ou externe des émetteurs et impactent les scores environnementaux et sociaux ainsi que la notation ESG globale.



## Quels ont été les principaux investissements de ce produit financier ?

La liste comprend les investissements constituant **la plus grande proportion d'investissements** du produit financier au cours de la période de référence, à savoir :

Le fonds ABN AMRO - Parnassus US

Investissements les plus importants	Secteur	% d'actifs	Pays
ABN AMRO - Parnassus US Sustainable	Divers (OPC)	10.53%	Amérique du Nord
Invesco - MSCI USA ESG Climate Paris	Divers (OPC)	9.53%	Amérique du Nord
Sycomore - Selection Responsable	Divers (OPC)	7.72%	Europe
BNP - Green Tigers	Divers (OPC)	7.17%	Pays Emergents
Wellington - Global Stewards Fund	Divers (OPC)	6.56%	Monde
EDRAM - Euro Sustainable Equity	Divers (OPC)	5.72%	Europe
Candriam - L Oncology Impact	Divers (OPC)	5.68%	Monde
Candriam - Sustainable Equity Climate	Divers (OPC)	5.10%	Monde
Natixis IM- Ostrum SRI Money	Cash	5.03%	Cash
RobecoSAM - Smart Energy Equities	Divers (OPC)	4.22%	Monde

Les données sont calculées sur la base d'un actif du mandat retraité afin de ne pas prendre en compte l'exposition des comptes espèces.



## Quelle était la proportion d'investissements liés à la durabilité ?

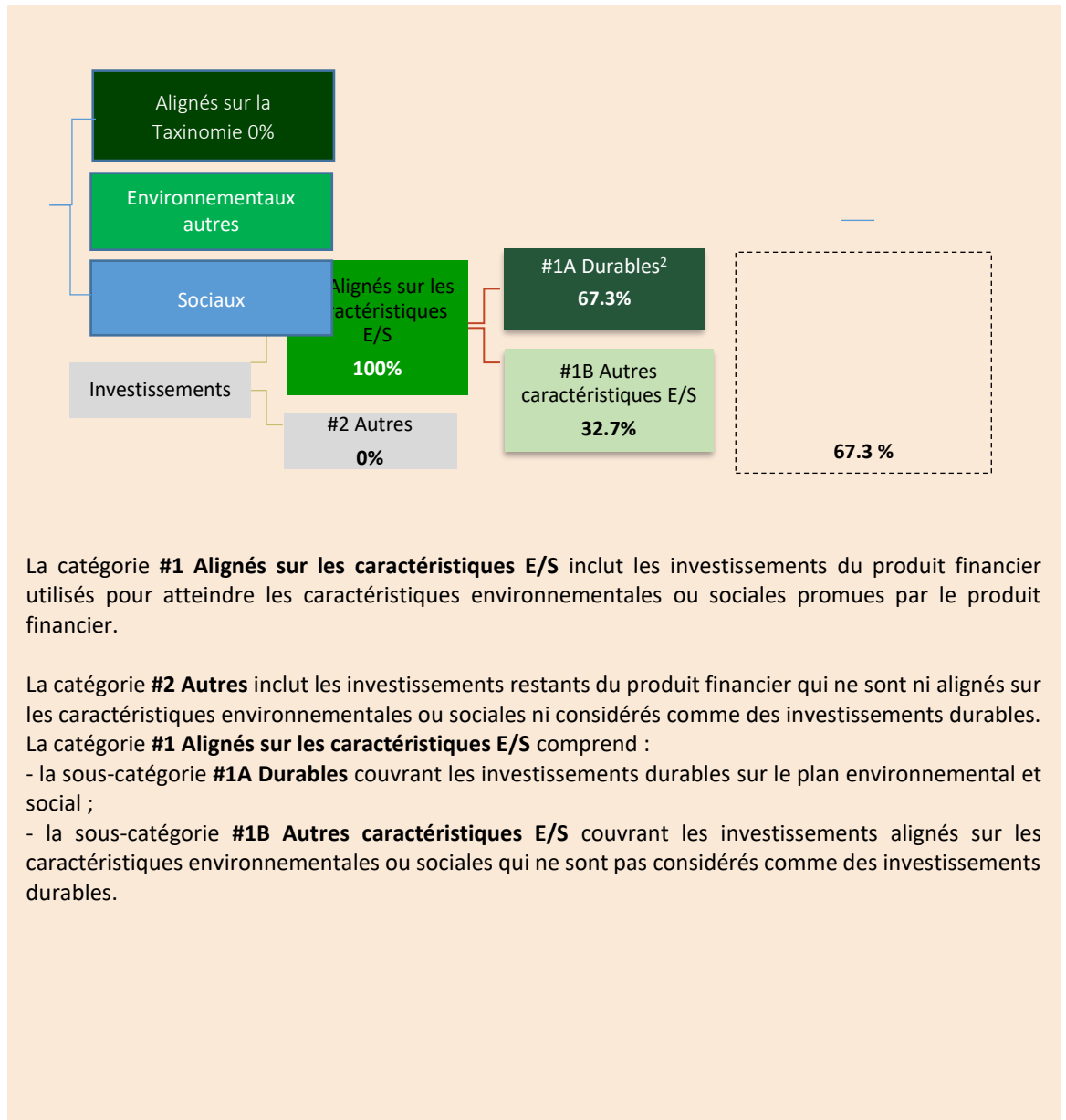
**L'allocation des actifs** décrit la part des investissements dans des actifs spécifiques.

Pour être conforme à la taxinomie de l'UE, les critères applicables au **gaz fossile** comprennent des limitations des émissions et le passage à l'électricité d'origine renouvelable ou à des carburants à faible teneur en carbone d'ici à la fin de 2035. En ce qui concerne l'**énergie nucléaire**, les critères comprennent des règles complètes en matière de sûreté nucléaire et de gestion des déchets.

Les **activités habilitantes** permettent directement à d'autres activités de contribuer de manière substantielle à la réalisation d'un objectif environnemental.

Les **activités transitoires** sont des activités pour lesquelles il n'existe pas encore de solutions de remplacement sobres en carbone et, entre autres, dont les niveaux d'émission de gaz à effet de serre correspondent aux meilleures performances réalisables.

### ● Quelle était l'allocation des actifs ?



La catégorie **#1 Alignés sur les caractéristiques E/S** inclut les investissements du produit financier utilisés pour atteindre les caractéristiques environnementales ou sociales promues par le produit financier.

La catégorie **#2 Autres** inclut les investissements restants du produit financier qui ne sont ni alignés sur les caractéristiques environnementales ou sociales ni considérés comme des investissements durables. La catégorie **#1 Alignés sur les caractéristiques E/S** comprend :

- la sous-catégorie **#1A Durables** couvrant les investissements durables sur le plan environnemental et social ;
- la sous-catégorie **#1B Autres caractéristiques E/S** couvrant les investissements alignés sur les caractéristiques environnementales ou sociales qui ne sont pas considérés comme des investissements durables.

### ● Dans quels secteurs économiques les investissements ont-ils été réalisés ?

Le mandat est investi essentiellement dans des fonds. Nous ne disposons pas à ce jour des statistiques sur l'allocation par secteur économique de chacun des fonds en position.



### Dans quelle mesure les investissements durables ayant un objectif environnemental étaient-ils alignés sur la taxinomie de l'UE ?

Non applicable

Les activités alignées sur la taxinomie sont exprimées en pourcentage :


- du **chiffre d'affaires** pour refléter la part des revenus provenant des activités vertes des sociétés dans lesquelles le produit financier a investi ;
- des **dépenses d'investissement** (CapEx) pour montrer les investissements verts réalisés par les sociétés dans lesquelles le produit financier a investi, pour une transition vers une économie verte par exemple ;
- des **dépenses d'exploitation** (OpEx) pour refléter les activités opérationnelles vertes.

● **Le produit financier a-t-il investi dans des activités liées au gaz fossile et/ou à l'énergie nucléaire conformes à la taxinomie de l'UE <sup>1</sup>?**

- Oui
  - Dans le gaz fossile
  - Dans l'énergie nucléaire
- Non

Compte tenu de l'état actuel des informations non financières fournies par les entreprises, nous ne sommes pas en mesure, à ce stade, d'identifier et de qualifier précisément les investissements sous-jacents inhérents aux activités liées au gaz fossile et/ou à l'énergie nucléaire conformément à la Taxinomie de l'UE.

**Les graphiques ci-dessous font apparaître en vert le pourcentage d'investissements qui étaient alignés sur la taxinomie de l'UE. Etant donné qu'il n'existe pas de méthodologie appropriée pour déterminer l'alignement des obligations souveraines\* sur la taxinomie, le premier graphique montre l'alignement sur la taxinomie par rapport à tous les investissements du produit financier, y compris les obligations souveraines, tandis que le deuxième graphique représente l'alignement sur la taxinomie uniquement par rapport aux investissements du produit financier autres que les obligations souveraines.**



\* Aux fins de ces graphiques, les "obligations souveraines" comprennent toutes les expositions souveraines

La part d'alignement à la taxinomie pour l'année de référence est de 0%.


<sup>1</sup> Les activités liées au gaz fossile et/ou au nucléaire ne seront conformes à la taxinomie de l'UE que si elles contribuent à limiter le changement climatique (« atténuation du changement climatique ») et ne causent de préjudice important à aucun objectif de la taxinomie de l'UE - voir la note explicative dans la marge de gauche. L'ensemble des critères applicables aux activités économiques dans les secteurs du gaz fossile et de l'énergie nucléaire qui sont conformes à la taxinomie de l'UE sont définis dans le règlement délégué (EU) 2022/1214 de la Commission.

- **Quelle était la proportion d'investissements réalisés dans des activités transitoires et habilitantes ?**

Non applicable

- **Comment le pourcentage d'investissements alignés sur la taxinomie de l'UE a-t-il évolué par rapport aux périodes de référence précédentes ?**

Non applicable

 Le symbole représente des investissements durables ayant un objectif environnemental qui **ne tiennent pas compte des critères** applicables aux activités économiques durables sur le plan environnemental au titre du règlement (UE) 2020/852.



**Quelle était la proportion d'investissements durables ayant un objectif environnemental qui n'étaient pas alignés sur la taxinomie de l'UE ?**

Non applicable



**Quelle était la proportion d'investissements durables sur le plan social ?**

Non applicable



**Quels étaient les investissements inclus dans la catégorie « autres », quelle était leur finalité, et des garanties environnementales ou sociales minimales s'appliquaient-elles à eux ?**

Les investissements dans la catégorie « autres » sont des OPCVM qui peuvent promouvoir des caractéristiques environnementales ou sociales et qui répondent au minimum aux exigences des article 8 au sens de SFDR ou article 9.



**Quelles mesures ont été prises pour respecter les caractéristiques environnementales et/ou sociales au cours de la période de référence ?**

Les investissements ont été réalisés à hauteur de 90% minimum dans :

- des instruments financiers bénéficiant (ou dont la société émettrice bénéficie) d'une notation ESG interne ou fournie par une agence de notation externe et/ou
- des parts ou actions d'OPC de classification article 8 ou article 9 SFDR ou bénéficiant d'un label en matière de durabilité.

Par ailleurs, le processus de sélection des titres comprend également un filtrage négatif consistant à exclure les sociétés qui contribuent à la production d'armes controversées dans le respect des conventions internationales en la matière ainsi que les sociétés exposées aux activités liées au charbon thermique, au tabac et aux énergies fossiles non conventionnelles conformément à la politique d'exclusion du groupe Edmond de Rothschild. Ce filtrage négatif participe à l'atténuation du risque de durabilité.

Plus d'informations sont disponibles en consultant notre site Internet <https://www.edmond-de-rothschild.com/fr/banque-privee/publication-informations-durabilite>



Les **indices de référence** sont des indices permettant de mesurer si le produit financier atteint les caractéristiques environnementales ou sociales qu'il promet.

### **Quelle a été la performance de ce produit financier par rapport à l'indice de référence ?**

Non applicable (pas d'indice de référence quant aux aspects de durabilité et de prise en compte des caractéristiques environnementales et sociales)

- *En quoi l'indice de référence diffère-t-il d'un indice de marché large ?*
- *Quelle a été la performance de ce produit financier au regard des indicateurs de durabilité visant à déterminer l'alignement de l'indice de référence sur les caractéristiques environnementales ou sociales promues ?*
- *Quelle a été la performance de ce produit financier par rapport à l'indice de référence ?*
- *Quelle a été la performance de ce produit financier par rapport à l'indice de marché large ?*